


# Guide d'utilisation du journal numérique



## Activation de votre compte utilisateur

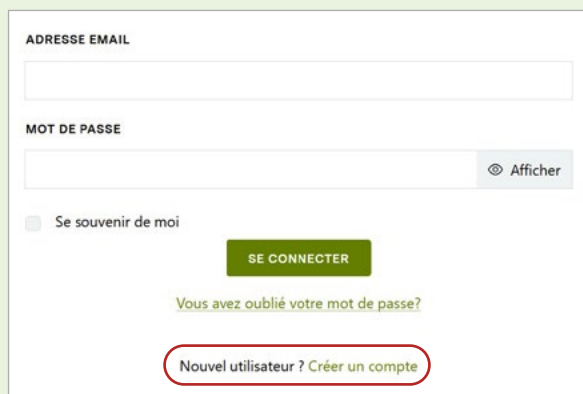
Si vous n'avez pas encore de compte. Si vous avez déjà un compte, passez à l'étape 2.

Pour accéder à votre journal Agri en version numérique, il vous faut d'abord activer votre compte utilisateur:

1. Rendez-vous sur le site internet **www.agrihebdo.ch**
2. Cliquez sur la petite icône  en haut à droite du menu.



3. Cliquez ensuite sur **SE CONNECTER** dans la fenêtre qui s'ouvre.
4. Puis, en bas de la fenêtre, cliquez directement sur Créer un compte.




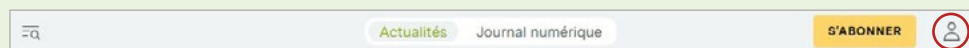
5. Remplissez le formulaire avec vos informations personnelles liées à votre abonnement:
    - votre adresse e-mail;
    - prénom et nom de la personne abonnée;
    - choisissez votre mot de passe.
  6. Cliquez alors sur le bouton **CRÉER LE COMPTE** situé au bas du formulaire.
- 
7. Le vendredi suivant votre inscription, votre compte sera automatiquement validé par notre helpdesk.



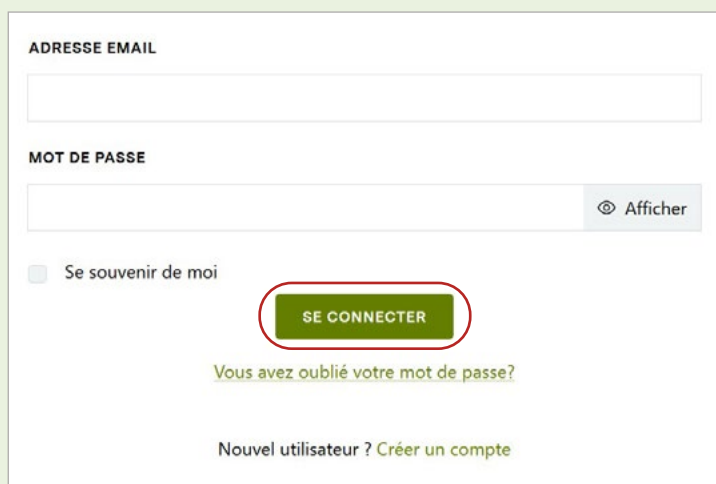
**Félicitations!** Votre compte utilisateur est à présent activé.

# Connexion

1. Rendez-vous sur le site internet **www.agrihebdo.ch**
2. Cliquez sur la petite icône  en haut à droite du menu.



3. Cliquez ensuite sur **SE CONNECTER** dans la fenêtre qui s'ouvre.
4. Connectez-vous alors avec votre adresse e-mail, entrez votre mot de passe, puis cliquez sur **SE CONNECTER**.



ADRESSE EMAIL

MOT DE PASSE

☐ Se souvenir de moi

**SE CONNECTER**

[Vous avez oublié votre mot de passe?](#)

Nouvel utilisateur ? [Créer un compte](#)

## **Vous ne connaissez plus votre mot de passe?**

Créez-en un nouveau en cliquant sur [Vous avez oublié votre mot de passe?](#)



### **Félicitations!**

Vous êtes à présent connecté et pouvez accéder à tous nos contenus et services.

### ÉTAPE 3

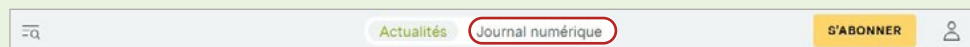
# Le journal numérique (e-paper)

## Pour y accéder depuis le site internet

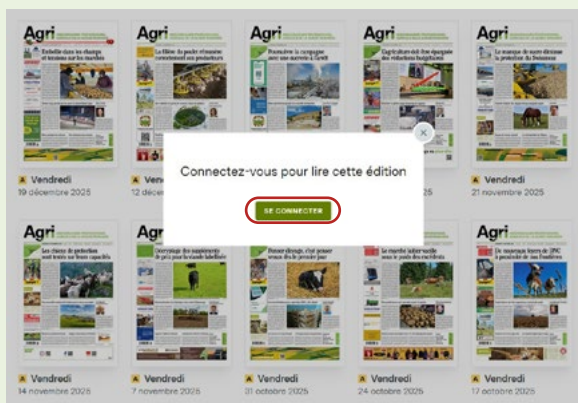


Pour lire le journal numérique directement depuis notre site internet:

1. Cliquez sur [Journal numérique](#) situé dans le menu principal.



2. Sélectionnez l'édition de la semaine ou une édition précédente pour la lire en ligne et, le cas échéant, connectez-vous.



# Pour y accéder depuis l'application

Disponible sur iOS et Android



Pour lire le journal numérique dans l'application:

1. Ouvrez l'App Store (Apple) ou Google Play Store (Android).
2. Recherchez «Agri Hebdo».
3. Installez l'application sur votre téléphone ou tablette.

Une fois l'application installée sur votre téléphone ou tablette:

1. Ouvrez l'application.
2. Sélectionnez une édition et cliquez sur Se connecter.  
Vous allez être redirigé vers notre site de connexion.
3. Entrez votre adresse e-mail et votre mot de passe.
4. Cliquez sur Se connecter.

## Félicitations!

Vous êtes à présent connecté et pouvez accéder à tous nos contenus et services depuis notre application.

# Les principales fonctionnalités

Notre journal numérique offre plusieurs fonctionnalités pour améliorer votre expérience de lecture:



Lecture en mode hors ligne

Téléchargez les éditions pour les lire plus tard sans connexion internet (uniquement possible depuis l'application).

1. Assurez-vous d'avoir une connexion internet.
2. Cliquez sur l'édition que vous souhaitez télécharger. Un cercle avec le téléchargement en cours apparaîtra.
3. Votre édition est à présent téléchargée et consultable sans connexion depuis l'onglet «Mes éditions». Un petit rond vert apparaît également sur les éditions téléchargées.



Recherche avancée

Trouvez des articles spécifiques rapidement.

1. Depuis l'aperçu des éditions, cliquez sur la loupe située en haut à gauche.
2. Insérez un mot-clé de l'article recherché.



Archives

Accédez à deux ans d'archives.

1. Depuis l'aperçu des éditions, défilez vers le bas, vous apercevrez les dernières éditions.



Zoom, mise en page adaptative et lecture sonore

Ajustez l'affichage pour une lecture confortable.

1. Ouvrez l'édition de votre choix puis cliquez sur les carrés rouges en haut à droite.
2. Vous pouvez personnaliser votre mise en page et utiliser la lecture sonore.



Lecture en mode article

1. Ouvrez l'édition souhaitée puis cliquez sur un article pour profiter de la lecture en mode article.

# Vos avantages numériques!

En créant un compte utilisateur pour accéder à nos contenus numériques, vous disposez de nombreux avantages.

Vous pouvez lire tous nos articles «réservés abonnés» signalés par un **A** sur **www.agrihebdo.ch**. Bon nombre d'articles, notamment le Conseil de saison, sont mis en ligne avant leur publication dans l'édition papier! Vous avez ainsi une longueur d'avance et suivez l'actu agricole en flux continu.

Votre compte numérique vous permet aussi de lire Agri sur vos smartphones et tablettes n'importe où, n'importe quand grâce à notre **App Agri Hebdo** pour appareils Apple et Android. Recherche, téléchargement, écoute sonore, archives, saisissez l'occasion des multiples confort d'utilisation offerts par notre nouvelle App.

C'est avec plaisir que nous vous renseignons et aidons à devenir un abonné Agri sur nos versions numériques tout en vous souhaitant encore beaucoup de plaisir à découvrir nos articles en tournant les pages du journal chaque vendredi.

Merci de votre fidélité!



## Contact et support

Pour toute question ou assistance, notre support se tient, avec plaisir, à votre disposition:

- horaires: du lundi au vendredi de 8 h 00 à 11 h 30 et de 13 h 30 à 16 h 00
- adresse e-mail: [abonnements@agrihebdo.ch](mailto:abonnements@agrihebdo.ch)
- numéro de téléphone: 021 613 06 46

———— IMPRESSUM ————

**Éditeur & rédaction**

Journal Agri Sàrl – Avenue des Jordils 1 – CP 1080 – 1001 Lausanne

Ce supplément est encarté dans Agri

**Agri**

# Newsletter

- Chaque semaine, retrouvez une sélection de nos articles et offres promotionnelles dans votre boîte mail!
- Inscrivez-vous!

